





SCOP 		A+/A++				SEER 	
Binnenunit	Type	ASDW14RIX		Type		Unité intérieure	
	Fabriekscode	ASHG14KETA		Fabriekscode			
Buitenunit	Type	AOSDW14RIX		Type		Unité extérieure	
	Fabriekscode	AOHG14KETA		Fabriekscode			
Koelmiddel		R32				Réfrigérant	
Verwarming (*)	Vermogen (+7°C)	kW	5,4 (0,9~6,0)	kW	Puissance (+7°C)		
	Electr.verm. (+7°C)	kW	1,41	kW	Puiss. absorb.nom (+7°C)		
	COP (+7°C) / SCOP(°)		3,83 / 4,1		COP (+7°C) / SCOP(°)		
	verm. max. bij -5°/-10°/-15°C		4,47/3,83/3,19		verm. max. bij -5°/-10°/-15°C		
Koeling (*)	Vermogen	kW	4,2 (0,9~4,4)	kW	Puissance		
	Electr.verm.	kW	1,22	kW	Puiss. absorb.nom		
	EER / SEER (°)		3,44 / 6,9		EER / SEER (°)		
Pdesign	Verw. (Av.)(-10°C) / koelen	kW	4,0 / 4,2	kW	Chauff. (Av.)(-10°C) / refroid.		
Jaarverbruik	Verw. (Av.) / koelen	kWh/jaar	1367 / 213	kWh/an	Chauff. (Av.) / refroid. Consom. Annuel		
Binnendeel	Debiet Q/L/M/H	m³/h	280/450/600/770	m³/h	Débit Q/L/M/H		
	Geluidsdruk Q/L/M/H (1m)	dB(A)	20/30/36/43	dB(A)	Niv. son. press. Q/L/M/H (1m)		
	Geluidsvermogen H	dB(A)	57	dB(A)	Niv. son. puiss. H		
	Werkingslim. verwarmen	°C	16~30	°C	Plage de fonct. chauff.		
	Werkingslim. koelen	°C	18~30	°C	Plage de fonct. refroid.		
	Hoogte-breedte-lengte	mm	295-950-230	mm	Hauteur/largeur/profond.		
	Gewicht	kg	11,5	kg	Poids		
Buitendeel	Geluidsdruk (1m)	dB(A)	50	dB(A)	Niv. son. press. (1m)		
	Geluidsvermogen	dB(A)	65	dB(A)	Niv. son. puiss.		
	Debiet	m³/h	1680	m³/h	Débit		
	Compressor		DC Rotary		Compresseur		
	Werkingslim. verwarmen	°C	-15~24	°C	Plage de fonct. chauff.		
	Werkingslim. koelen	°C	-10~46	°C	Plage de fonct. refroid..		
	Hoogte-breedte-lengte	mm	542-799-290	mm	Hauteur/largeur/profond.		
Gewicht	kg	31	kg	Poids			
Elektr.install.	Voeding	V	230/1F	V	Alimentation		
	Stroom max. verw./koel.	A	9-6,5	A	Amp. max chauff. / refroid.		
	Zekering traag	A	16	A	Fusible retardé		
	Hoofdvoeding aanbr.op		Bu/Ext.		Unité à alimenter		
	Sectie voedingskabel	mm²	3G2,5	mm²	Section câble alimentation		
	Sectie tssn bi en bu	mm²	4G1,5	mm²	Section entre int. et ext.		
Tech.install.	Expansie		Bu/Ext.		Détente		
	Koelleidingen	inch	1/4-3/8	inch	Lignes frigorifique		
	Leidingslengte min-max	m	3-20	m	Longueur min / max		
	Hoogteverschil max	m	15	m	Dénivelé max		
	Diam. condensafvoer bi/bu	mm	13,8/15,0-16,8	mm	Diam. évac. condens. int/ext		
Koelmiddel (**)	Koudemiddel		R32		Réfrigérant		
	GWP-waarde		675		GWP-valeur		
	Standaardvulling	kg-m	0,85-15	kg-m	Charge standard		
	CO ₂ eq. Standaardvulling	ton	0,574	ton	CO ₂ eq. Charge standard		
	Bijvulling	g/m	20	g/m	Charge supplémentaire		
	CO ₂ eq. Bijvulling	ton/m	0,0135	ton/m	CO ₂ -eq Charge supplémentaire		
	Bevat gefluoreerde broeikasgassen		Ja/Oui		Contient des gaz à effet de serre fluorés		
Hermetisch gesloten koelcircuit		Nee/Non		hermétiquement scellé			

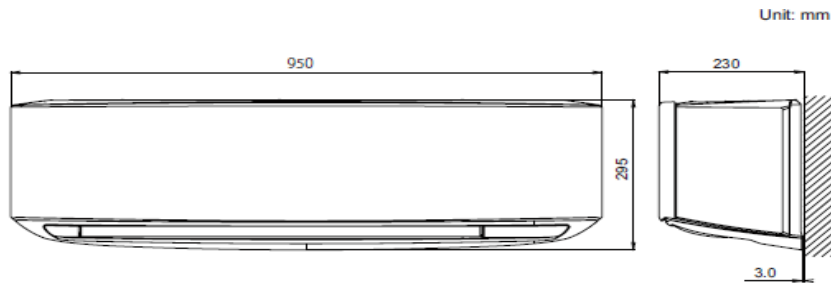
(*) gegevens volgens de norm EN14511

(*) SCOP & SEER based on (EU)626/2011

(*) suivant la norme EN14511

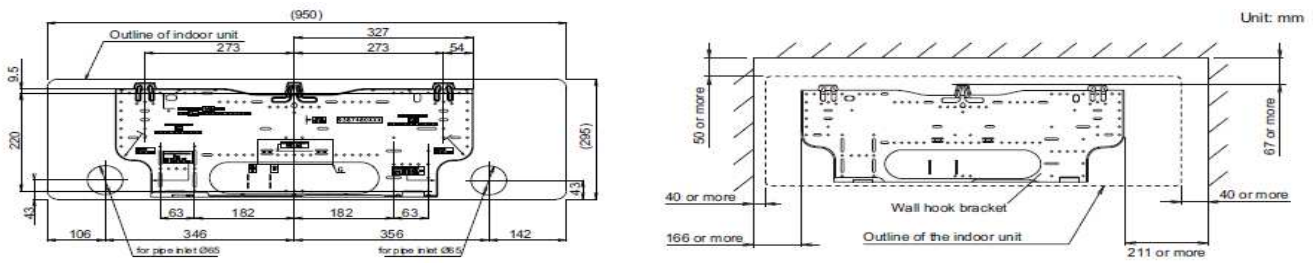
(**) Europese verordening nr 517/2014 betreffende gefluoreerde broeikasgassen

(**) Le décret Européen n° 517/2014 sur le gaz à effet de serre fluorés



Montage

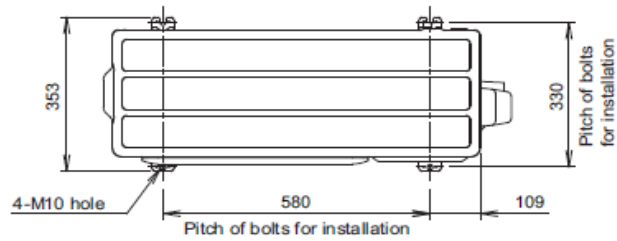
Montage



Buitendeel

Unité extérieure

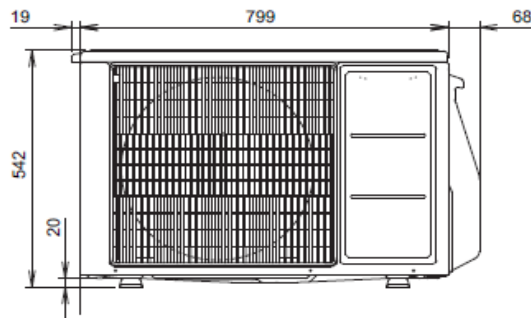
Unit: mm



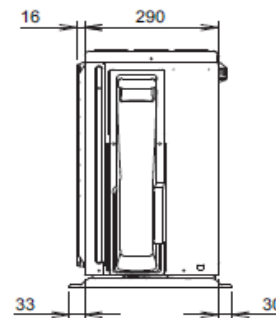
Top view



Side view



Front view



Side view

