



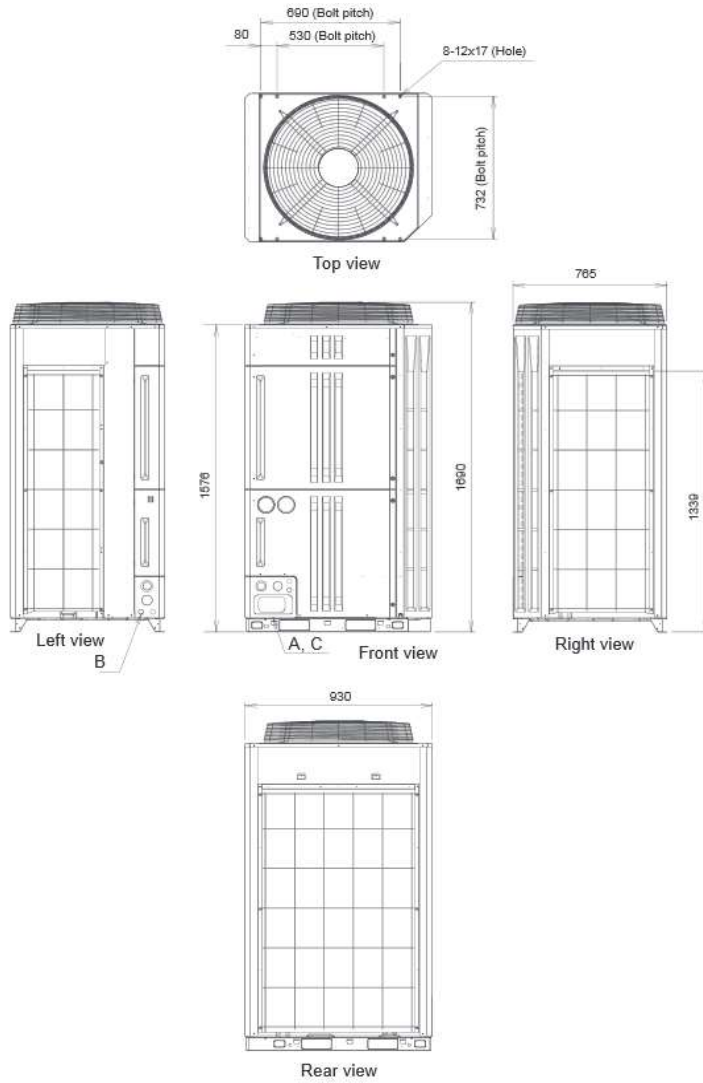
BUITENUNIT (set)	Type		VR4AO72RIYF		Type	
	Fabriekscod		AJH072GALDH		Code de fabrication	
	PK		8		CV	
BEVAT	Type		-		Type	
	Fabriekscod		-		Code de fabrication	
Koelmiddel			R410A			
Verwarming	vermogen nominaal	kW	22,4		kW	puissance nominale
	opgen.el.verm.nom.		5,37			puissance absorbée nominale
	COP		4,17			COP
	verw. vermogen bij -5/-10/-15°C	kW	22,4/21,6/18,6		kW	puiss.chauf. à -5/-10/-15°C
	vermogen @ +2°C		17,9			puissance @ +2°C
	opgen.el.verm.		4,13			puissance absorbée
	COP @ +2°C	4,33		COP @ +2°C		
Koeling	vermogen nominaal	kW	22,4		kW	puissance nominale
	opgen. el. verm.		6,26			puissance absorbée nominale
		EER	3,57		EER	
Buitenunit	luchthoeveelheid	m³/u	11100		m³/u	débit d'air
	externe opvoerhoogte (max)	Pa	80		Pa	pression ext. (max)
	geluidsniveau koeling (*)		56			(*) niveau sonore ref.
	geluidsniveau verw. (*)	dB(A)	58		dB(A)	(*) niveau sonore chauf.
	Compressor		Rotary inv.			compresseur
	capaciteitstrappen		951			étapes de capacités
	werkingslim. Verwarming	°C	-20~21		°C	plage de fonc. chauf.
werkingslim. Koelen	-10~46		plage de fonc. refroid.			
Maten en gewichten	hoogte-breedte-lengte	mm	1690-930-765		mm	hauteur-largeur-profondeur
	gewicht	kg	262		kg	poids
Elektrische installatie	voeding	V	400V/3F+N		V	alimentation
	stroom (verwarmen / koelen)	A	18,7		A	intensité (chauffage / refroid.)
	zekering traag		25			fusible retardé
	hoofdvoeding aanbr. op		bu/bi - int./ext.			unité à alimenter
	sectie buiten Master	mm²	5G4		mm²	section extérieure Master
	sectie buiten Slave 1		-			section extérieure Slave 1
	sectie buiten Slave 2		-			section extérieure Slave 2
	sectie binnendelen		3G2,5			section unités intérieure
sectie bedieningen		3G0,33			section commandes	
sectie data (°)		BELDEN 7703-NH			section données (°)	
Technische installatie	expansie		bi/int			détente
	zuigleiding	mm	7/8" + 5/8"		mm	diamètre gaz
	vloeistofleiding		1/2"			diamètre liquide
	standaardvulling	kg	11,8		kg	charge standard
	bijvulling	g/m	berek./calc.		g/m	charge supplémentaire
	min./max. leidingslengte	m	7,5-165		m	longueur min/max conduite
	max. hoogteversch. bi/bu (1)	m	50		m	dénivelé max. entre int/ext (1)
	min.-max. aantal aansluitb. Binnendelen		2-17			min.max. unités int. à raccorder (2)
aansluitwaarde binnenunits	%	50-150		%	valeur de racc.units intér.	

Metingen conform EN14511 / Eurovent - suivant la norme EN14511 /Eurovent

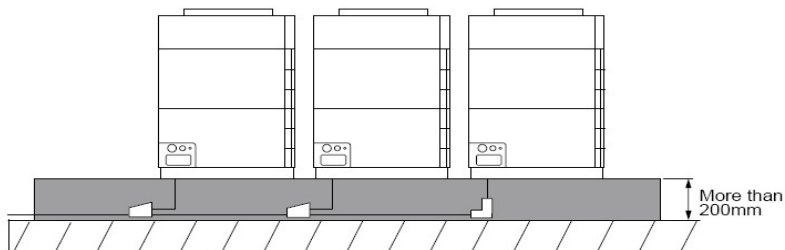
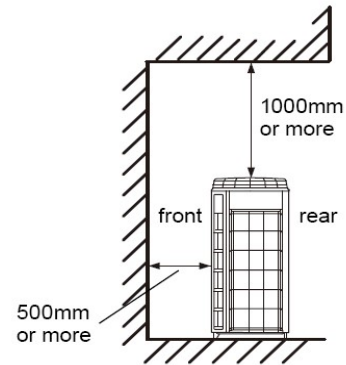
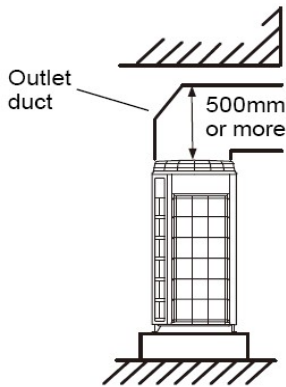
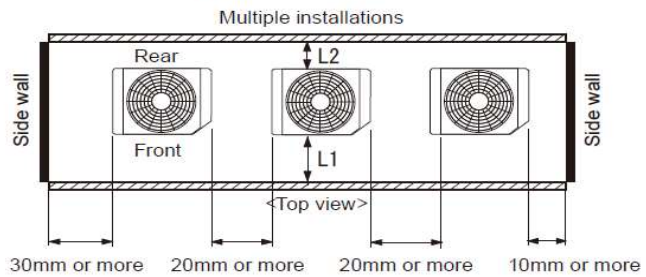
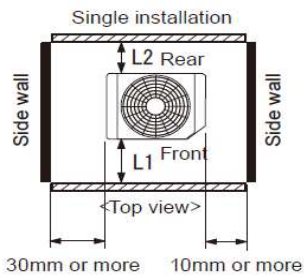
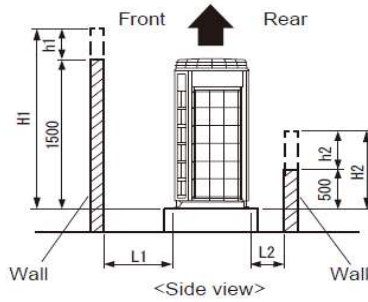
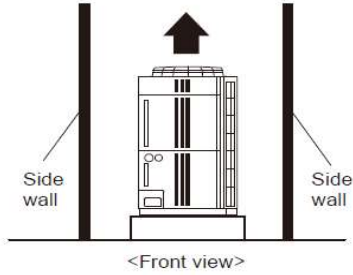
(*) Gemeten op 1m details zie catalogus - Mesurée sur 1m details voir catalogue

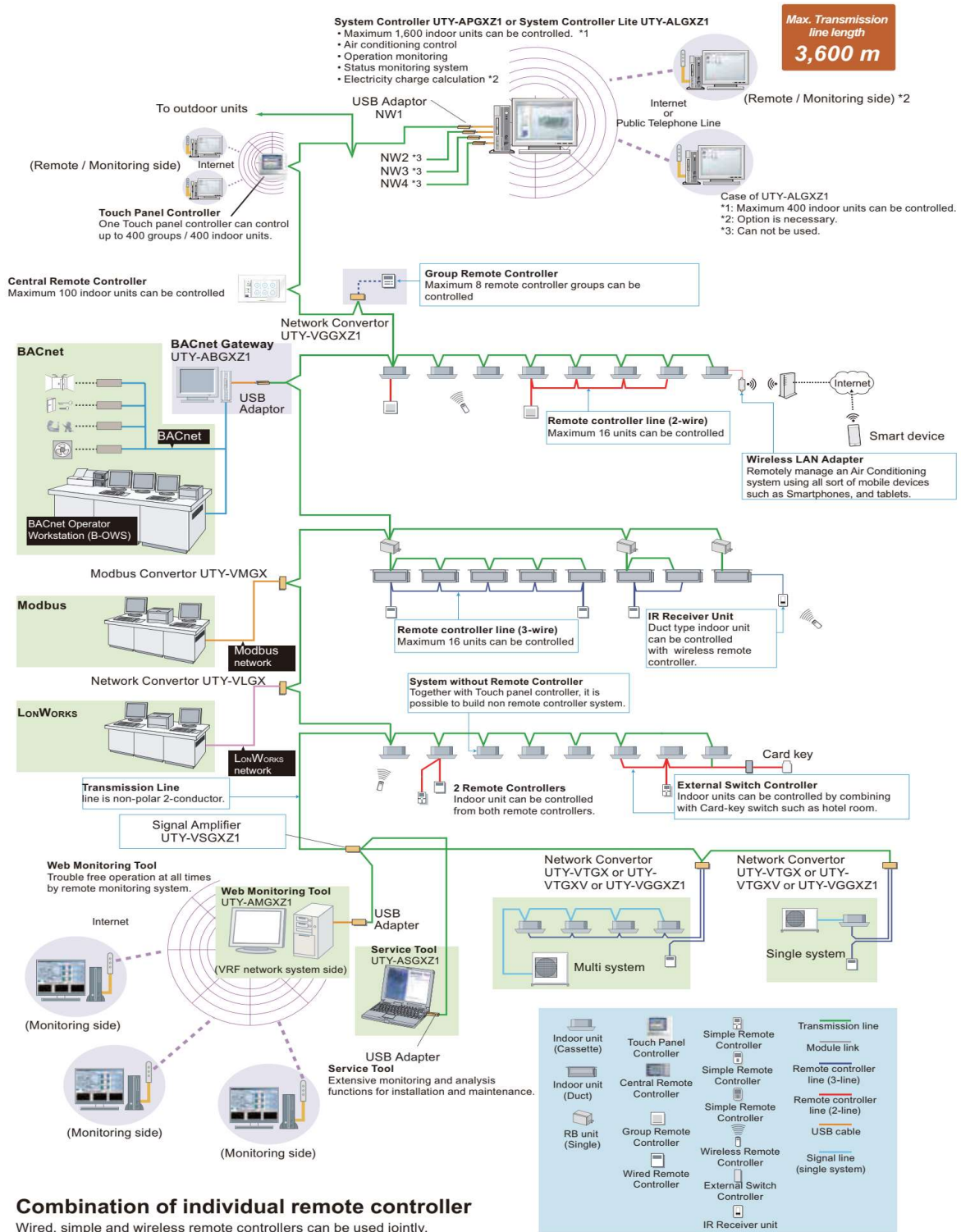
(°) Bijvoorbeeld BELDEN 7703-NH solid core / twisted pair

(1) 40m indien de buitenunit beneden staat - 40m si l'unité extérieure est en bas



Wall height condition	Necessary installation space
When H1 is 1500(mm) or less	$L1 \geq 500$ (mm)
When H1 is 1500(mm) or more	$L1 \geq 500 + h1 + 2$ (mm)
When H2 is 500(mm) or less	$L2 \geq 100$ (mm)
When H2 is 500(mm) or more	$L2 \geq 100 + h2 + 2$ (mm)



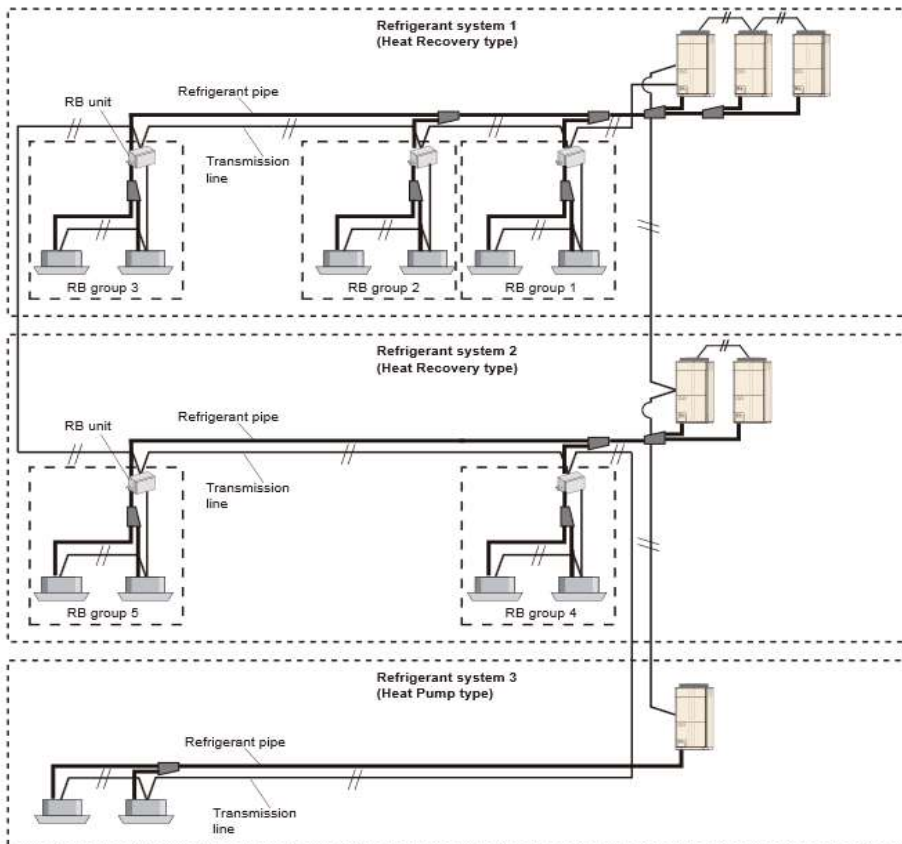


Combination of individual remote controller

Wired, simple and wireless remote controllers can be used jointly.

serie

série



parallel

parallèle

