

Shogun Navizone

contrôle de zones pour applications air-air
avec unités encastrables R32





Shogun Navizone

Contrôle de zones avancé pour un confort optimal

Le Shogun optimise votre confort dans toutes les zones de votre maison, bureau ou petit hôtel et vous permet d'économiser de l'énergie. Le système permet d'obtenir des températures différentes dans chaque pièce (jusqu'à 8 pièces). Vous pouvez donc régler la température de chaque pièce en fonction de vos besoins et profiter du climat intérieur idéal. Le Shogun Navizone est très facile à installer. Le chauffage ou le refroidissement est effectué en toute discrétion via des unités encastrables R32. Consultez la brochure des General AircoHeaters à encastrer pour un aperçu complet des unités intérieures.



Commande centrale



Commande simplifiée



Hub



Les types 160mm leur design a été modifié pour avoir une hauteur de 200mm. Ils sont donc plus faciles à installer dans les faux plafonds et les appartements, adaptés aux appareils AR09-18RIX.

En option, vous pouvez choisir une commande centrale et, en plus, plusieurs commandes simples, en fonction du nombre de zones. Vous avez le choix entre une alimentation filaire ou des piles. Le Hub est fourni de série avec la commande centrale.

Principe master-slave

Le Shogun offre la possibilité de réguler la température dans 2 à 8 zones différentes, via une commande centralisée située dans la pièce principale et des commandes simplifiées placées dans les autres pièces (principe master-slave). Le système est adapté aussi bien pour les applications résidentielles que tertiaires.



Une gamme adaptée à toutes les applications

- 7 modèles, de 2 à 6 registres motorisés
- compatibilité avec les unités encastrables General R32 en ajoutant des séparateurs jusqu'à 8 zones au total
- réversible chauffage/refroidissement



Compatibilité

- compatible en split avec les unités extérieures standard et NEO
- peut désormais être raccordé au Multisplit R32



Commandes nouvelle génération

- Communication Zigbee
- alimentation filaire ou par piles
- ergonomiques et intuitives



Précision de régulation

- certification eu.bac à 0,1°C
- chaque pièce peut démarrer l'installation de manière autonome lorsqu'il y a une demande d'énergie
- zone morte entre refroidissement et chauffage réglable avec 'auto change over'



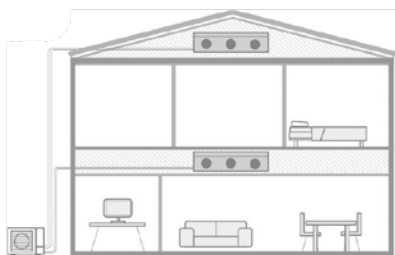
Connectivité

- commande à distance via Cozytouch app (inclus)

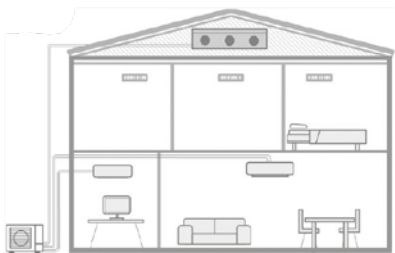
Maintenant aussi sur Multisplit!

Vous pouvez donc désormais placer, par exemple, deux installations Shogun sur une unité extérieure, ou un Shogun et un haut mural.

Exemple 2 Installations Shogun sur une unité extérieure



Exemple d'installation Shogun avec 2 unités haut murales sur une unité extérieure



Shogun Navizone

Le Shogun est composé d'un plénum (2 à 6 registres motorisés selon modèle) et son coffret de régulation. Vous avez la possibilité de traiter jusqu'à 8 zones (prévoir des kits Zone Plus 160/200 supplémentaires).

Le kit de régulation Shogun est disponible en version **réversible chauffer/refroidir** pour un confort toutes saisons.

Les commandes ne sont pas incluses dans ces kits de régulation; elles sont à commander séparément.

Commandes

Le système comprend une commande centrale et une ou plusieurs commandes simplifiées en option. La commande centrale et simplifiée est disponible en version alimentation filaire ou par piles. En plus, le système dispose toujours d'une Hub pour la communication sans fil.

- **La commande centrale** est une commande centralisée qui permet de gérer la zone principale. La mise en service s'effectue via une interface web.
- **La commande simplifiée** équipe chacune des zones secondaires. Elle permet de mettre la zone sur ON ou OFF, de passer du mode Confort au mode Éco ou de régler tout simplement la température de consigne lorsqu'on est en mode manuel.
- **Le Hub** contrôle la communication sans fil entre les commandes et les plénums. Le Hub est fourni de série avec la commande centrale.

Options

Kit 1 zone - Zone Plus 160/200

- Nécessaire lorsque le nombre de zones dépasse celui du plénum.
- Kit composé de 2 registres motorisés Ø 200, 3 réductions coniques 200/160 et d'un câble de communication de 4m.
- Prévoir autant de kit Zone Plus que de zone supplémentaire.
- La commande n'est pas incluse dans le kit (à commander séparément).

TYPE	NOMBRE DE REGISTRES ET Ø RACCORD. (mm)	H x L x P (mm)	CODE
Shogun Navizone 160 S2	2 x 160	200 x 777 x 498	SGNX 160 S2
Shogun Navizone 160 S3	3 x 160	200 x 777 x 498	SGNX 160 S3
Shogun Navizone 160 S4	4 x 160	200 x 977 x 498	SGNX 160 S4
Shogun Navizone 200 S4	4 x 200	300 x 1231 x 447	SGNX 200 S4
Shogun Navizone 200 S5	5 x 200	300 x 1501 x 447	SGNX 200 S5
Shogun Navizone 160 S5	5 x 160	200 x 1027 x 498	SGNX 160 S5
Shogun Navizone 200 S6	6 x 200	300 x 1281 x 447	SGNX 200 S6



Hub



Commande centrale



Commande simplifiée

TYPE	TYPE D'ALIMENTATION	CODE
Commande centrale filaire	Filaire 24V	UTY-NCD
Commande centrale à piles	Piles (2 x AAA)	UTY-NCB
Commande simplifiée filaire	Filaire 24V	UTY-NED
Commande simplifiée à piles	Piles (2 x AAA)	UTY-NEB

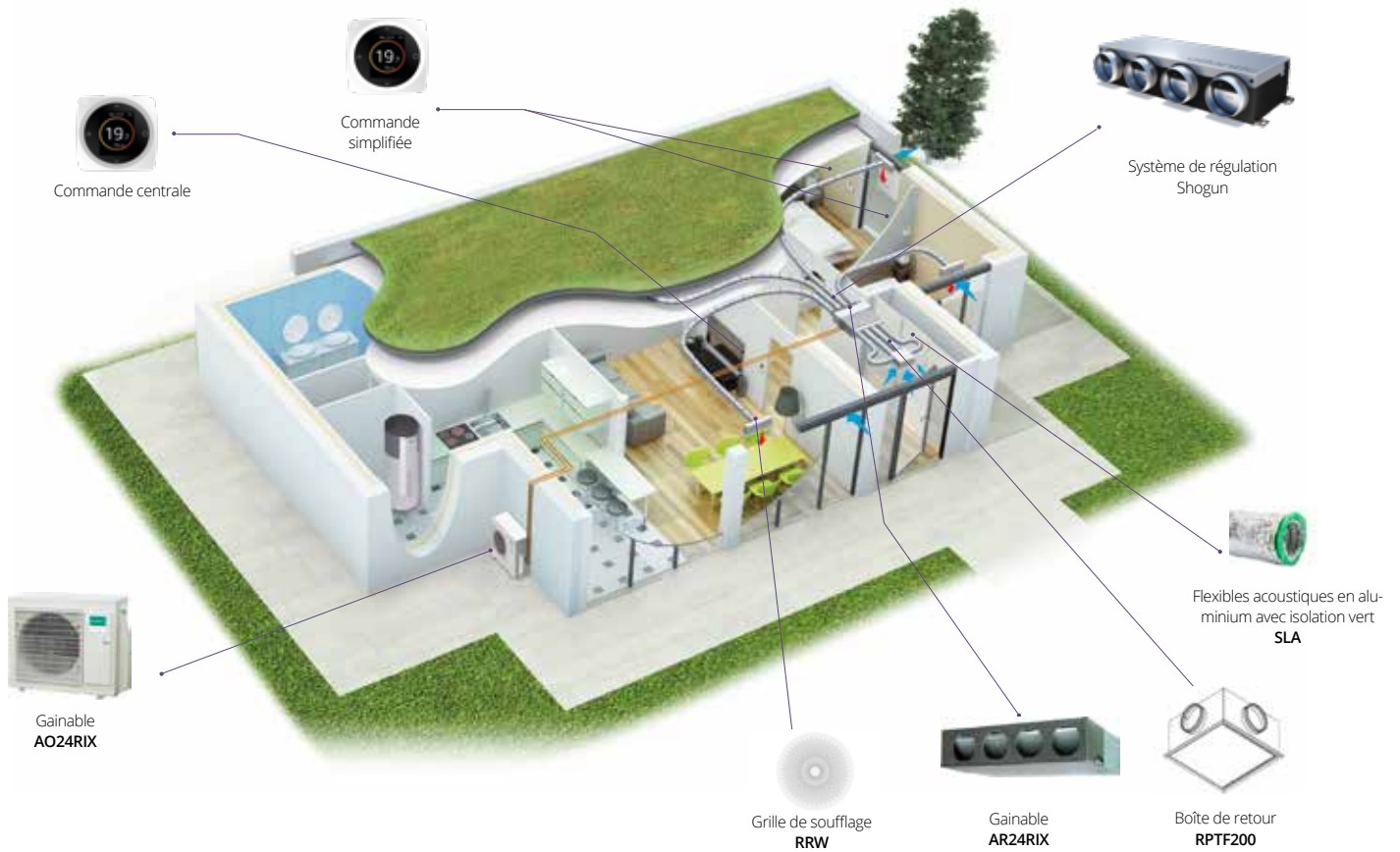
Kit 1 zone - Zone Plus 160/200



TYPE	Ø RACCORDEMENT (mm)	H x L x P (mm)	CODE
Zone Plus 160/200	160 et/ou 200	295 x 590 x 400	SGNX ZONE+

1 seule référence pour les réseaux en Ø 160 ou en Ø 200.

Un système complète parfaitement adapté aux applications résidentielles



Un système complète parfaitement adapté aux applications commerciales telles que les bureaux et les petits hôtels



Il est recommandé de toujours commencer par effectuer une configuration correcte dans l'outil de sélection afin d'éviter tout malentendu. Téléchargez notre "outil de sélection Shogun Navizone" dans la zone de téléchargement de notre site web.

Possibilités de combinaison

TYPE SHOGLUN	SGNX 160 S2	SGNX 160 S3	SGNX 160 S4	SGNX 200 S4	SGNX 200 S5	SGNX 160 S5	SGNX 200 S6
AR09RIX	●	●	● (B4)	–	–	● (B4)	–
AR12RIX	●	●	● (B4)	–	–	● (B4)	–
AR14RIX	●	●	● (B4)	–	–	● (B4)	–
AR18RIX	● (B1)	● (B1)	●	–	–	●	–
AR24RIX	–	–	–	●	●	–	●
AR30RIX	–	–	–	●	●	–	●
AR36RIX	–	–	–	●	●	–	●
AR45RIX	–	–	–	●	●	–	●

- Compatible
- Incompatible
- (B1)(B4) Compatible avec l'ajout obligatoire d'un adaptateur B1 ou B4 (en option)

Ces unités intérieures peuvent être combinées avec les unités extérieures standard et NEO sur 230V/1F ou 400V/3F+N. Vous pouvez trouver toutes les combinaisons possibles des unités intérieures et extérieures dans la liste des prix.

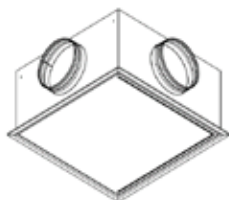
Plaques d'adaptation (en option)

TYPE	DESCRIPTION	CODE
B1	Plaque d'adaption B1 Shogun 160 S2/S3	UTY-AP1SG
B4	Plaque d'adaption B4 Shogun 160 S4	UTY-AP4SG

Découvrez tous nos nouveaux accessoires de technologie de l'air!



Utilisez l'outil de sélection Shogun Navizone et tous les accessoires sont automatiquement sélectionnés. En plus de l'unité encastrée, du plénum et des commandes, vous trouverez également des grilles, des tuyaux d'air flexibles, une boîte de retour centrale, des sangles de serrage et des pièces en velcro, pratiques en tout cas!



Boîte de retour
RPTF200



Flexibles acoustiques
SLA



Grille de soufflage
RRW

Grille de sortie
intégrée dans la
menuiserie

Cozytouch

Maîtrisez votre consommation d'énergie et votre confort où que vous soyez!

Cozytouch est une application smartphones/tablettes pour piloter à distance votre chauffage, votre ventilation et votre réserve d'eau chaude. C'est la première application qui permet d'accéder à distance aux fonctionnalités principales de votre installation gainable équipée du système de régulation Shogun. Le Hub est fourni de série avec la commande centrale, vous n'avez donc pas besoin d'une option supplémentaire pour utiliser l'application Cozytouch.



Grâce à cette application, vous pouvez notamment piloter la température de votre logement ou bureau pièce par pièce.

Dans chaque zone, vous avez la possibilité de:

- choisir le mode (ON/OFF, manuel ou programmation);
- modifier la température de consigne;
- gérer la programmation hebdomadaire;
- visualiser la température de la pièce.

1

Prenez la main sur votre chauffage ou climatisation >

2

Gérez vos zones de façon indépendante >



Intelligente

- Choisissez votre niveau de confort et d'économies d'énergie, vos équipements s'adaptent!



Toujours accessible

- Un confort toujours plus optimal: profitez du bout des doigts et à distance de toutes les fonctions de votre appareil!



Simple

- Application simple et intuitive



Évolutif

- Mise à jour permanente et en temps réel de l'application
- Ajout simple et rapide sur l'application de nouveaux produits compatibles

